



t i s z a k o n t é n e r

Kompár László egyéni vállalkozó

4440 Tiszavasvári, Berzsenyi Dániel utca 6.

Hulladékgazdálkodási jelentés 2021

Tiszavasvári Város Önkormányzata részére

közzolgáltatás körébe nem tartozó

nem veszélyes hulladékok

konténeres szállításáról és ártalmatlanításáról

Tiszavasvári, 2022. február 4.

Tiszavasvári Város Önkormányzata

Képviselő-testülete részére

Tiszavasvári, Városháza tér 4.

Tisztelt Képviselő-testület!

Alulírott Kompár László egyéni vállalkozó (székhely: 4440 Tiszavasvári, Berzsényi Dániel utca 6., adószám: 61752768-2-35) a következőkben mutatom be a Tiszavasvári Város Önkormányzata részére a 2021. évben, a közszolgáltatás körébe nem tartozó nem veszélyes hulladékok konténeres szállításáról és ártalmatlanításáról összeállított Hulladékgazdálkodási jelentésemet.

A 2021. évben Tiszavasvári Város Önkormányzata részére - az eddigiekhez hasonlóan - 8 db konténer 2 heti rendszerességgel történő szállítását és a hulladékok ártalmatlanításra történő átadását teljesítettem szerződés szerint a Piac / Fecske köz - Temető utca - Széles utca vonatkozásokban.

A konténeres hulladékszállítást az Önkormányzat által meghatározott helyszínekről - szerződés szerint - (1. ábra) 2021-ben is 200301 azonosítóval teljesítettem egyéb települési hulladékként, amely „közterületen elhagyott, illetve ellenőrizetlen körülmények között elhelyezett hulladék - ideértve a településtisztasági feladatok körébe tartozó hulladékot is -” (2012. évi CLXXXV. Törvény 61. § (4)), összességében 85,76 tonna mennyiségben (1. táblázat). Itt említem meg, hogy 2021. szeptemberében az Önkormányzat kérésére a szerződés módosítva lett úgy, hogy a Piacon lévő konténer a Fecske közbe került áthelyezésre.

A hulladékok döntő része, 41,54 tonna a Széles utcából került beszállításra, amely az összes beszállított mennyiség 48%-át teszi ki. A 8 db konténer további 38%-a Temető utcából került beszállításra 32,12 tonna mennyiségben, a maradék 12,10 tonna a Piac / Fecske köz helyszínekről került elszállításra, amely mennyiség az összes 14%-a (2-6. ábra).

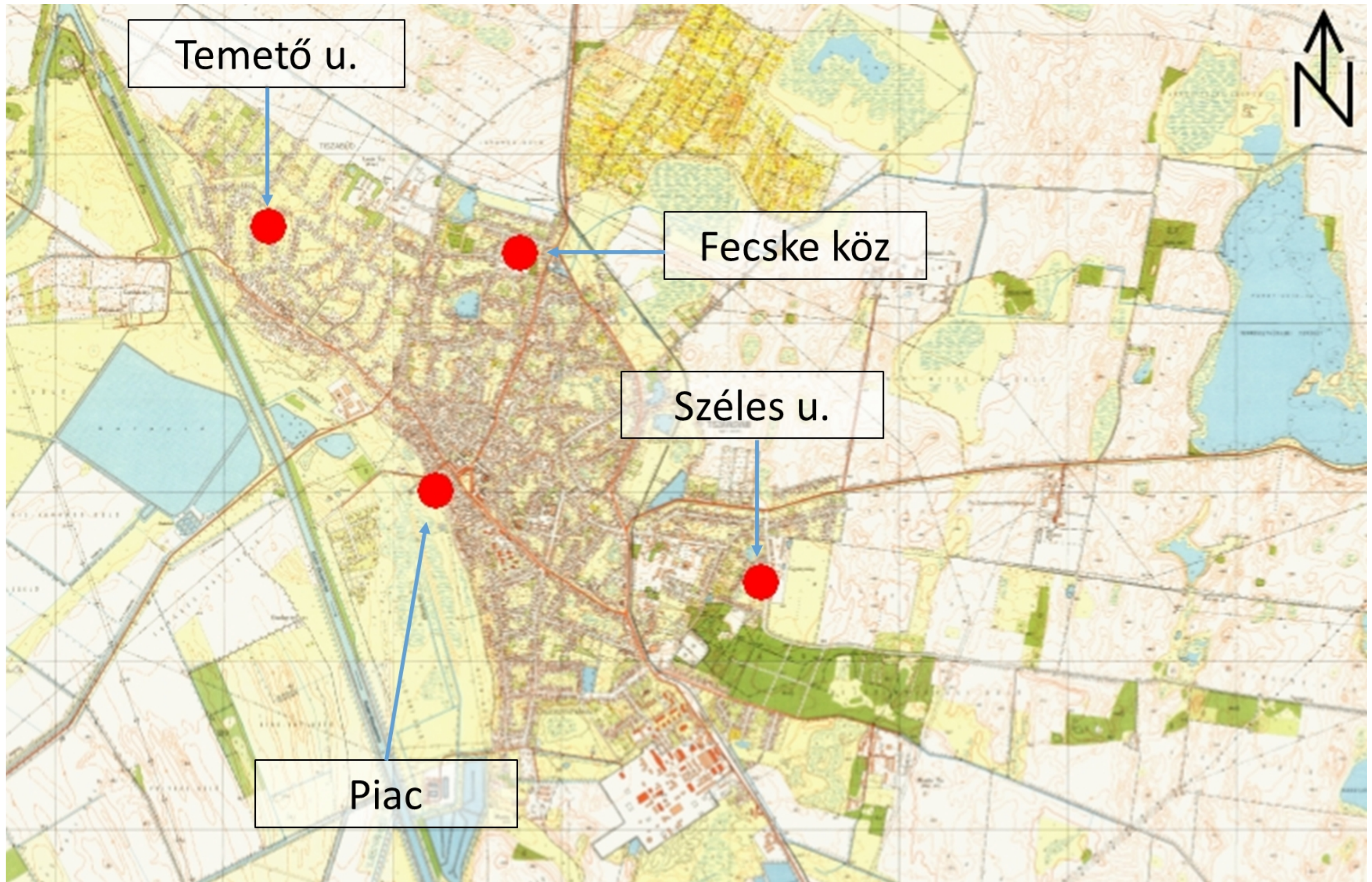
Az előző évekhez képest a konténereket ért tüzesetekről tudomásom nincs, köszönhetően annak, hogy a konténerek körbezárt önkormányzati tulajdonú ingatlanokra kerültek elhelyezésre. A hulladékok mennyisége a bűdi városrész közterületein drasztikusan csökkent, már-már eltűnt, rendezett városrészt tapasztalhatunk a korábbi évekhez viszonyítva. A Széles utcai konténerek kihasználása 100%-os, ahogyan a Fecske közben lévő konténert is rendeltetésszerűen lehet használni.

Tisztelettel,

Kompár László s.k.

egyéni vállalkozó

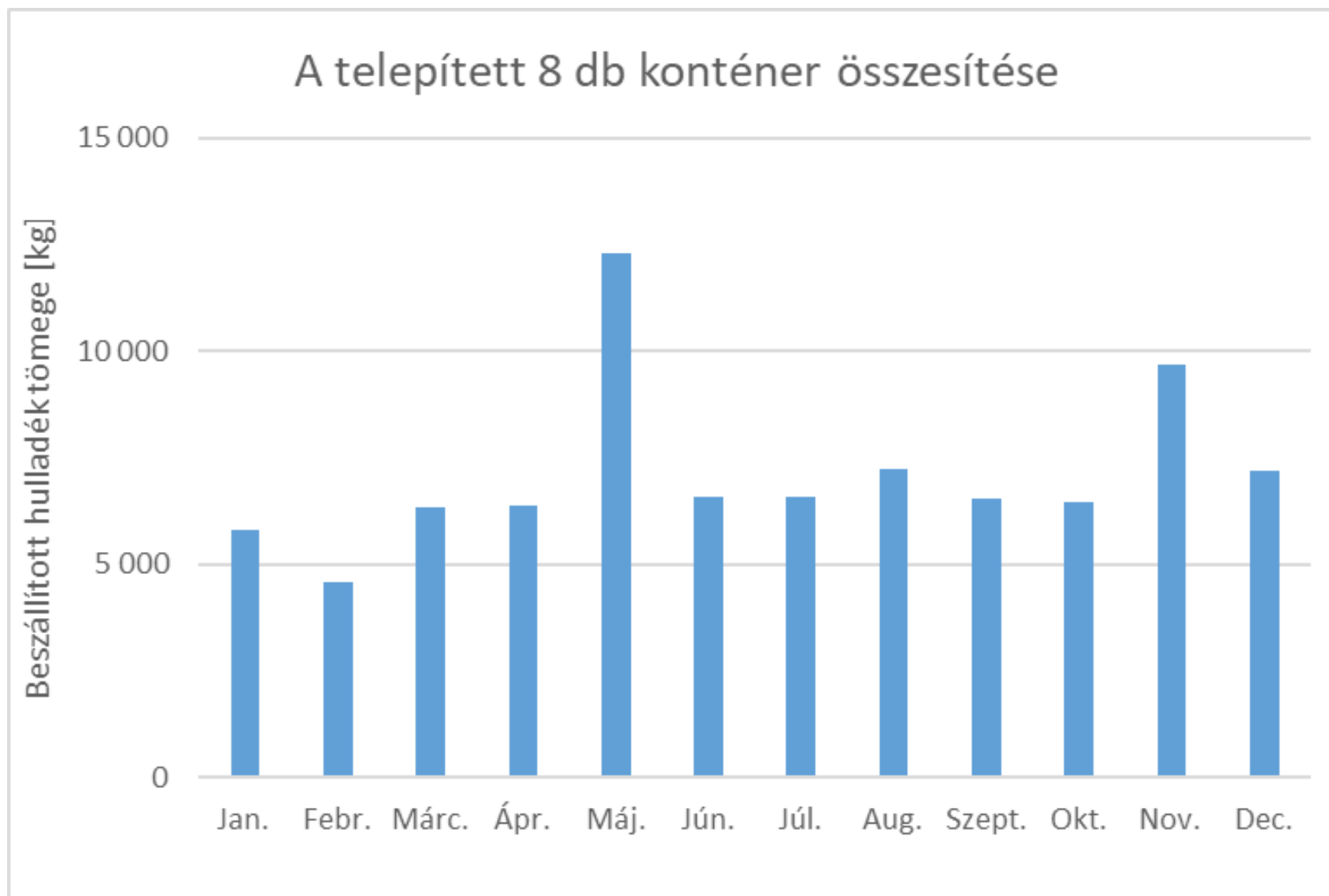
Kelt: Tiszavasvári, 2022. február 4.



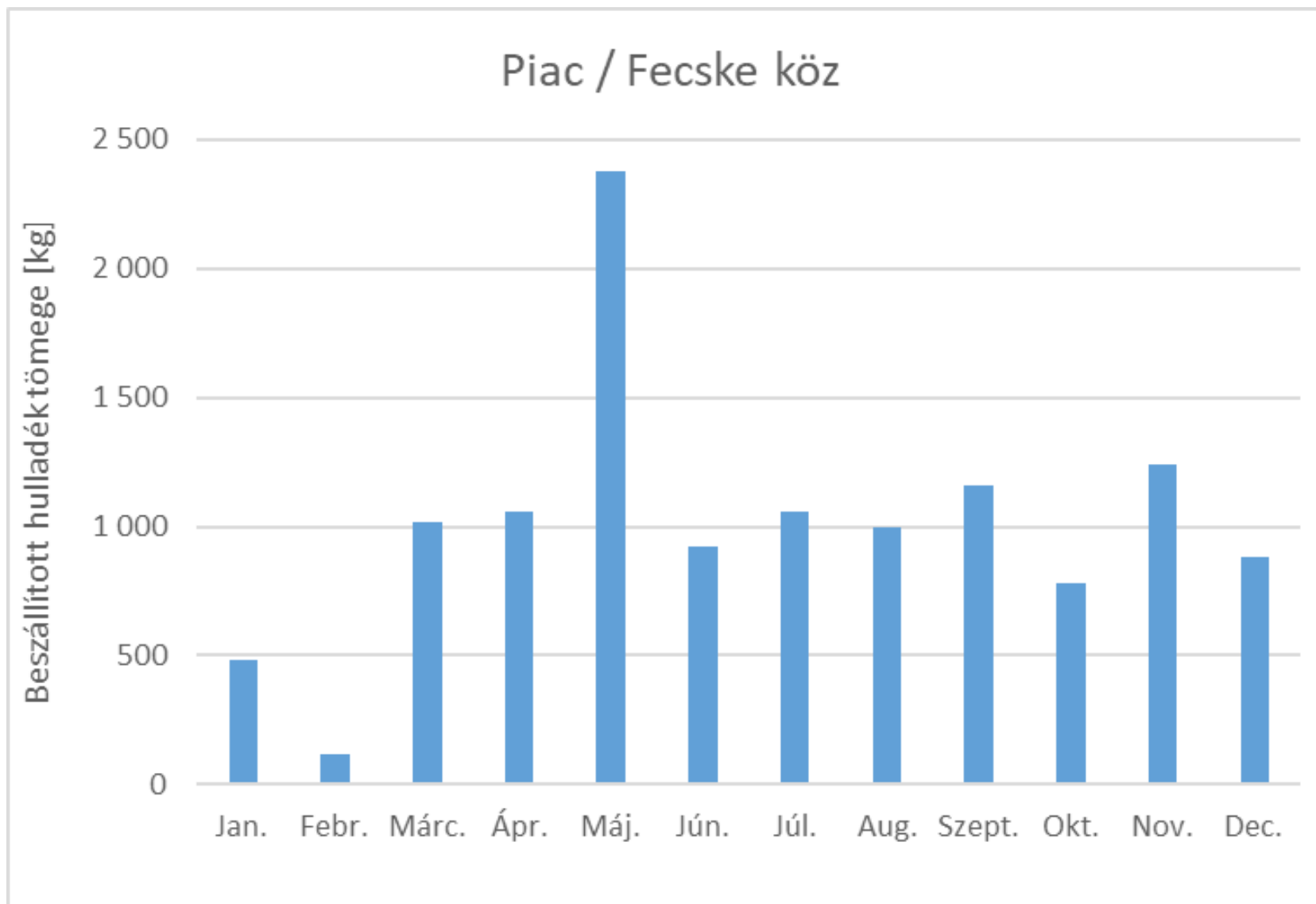
1. ábra A Tiszavasvári Város Önkormányzata részére telepített konténerek elhelyezkedése

1. táblázat A Tiszavasvári Város Önkormányzata részére 2021-ben beszállított hulladékok havi mennyiségei és azok alapvető statisztikai jellemzői

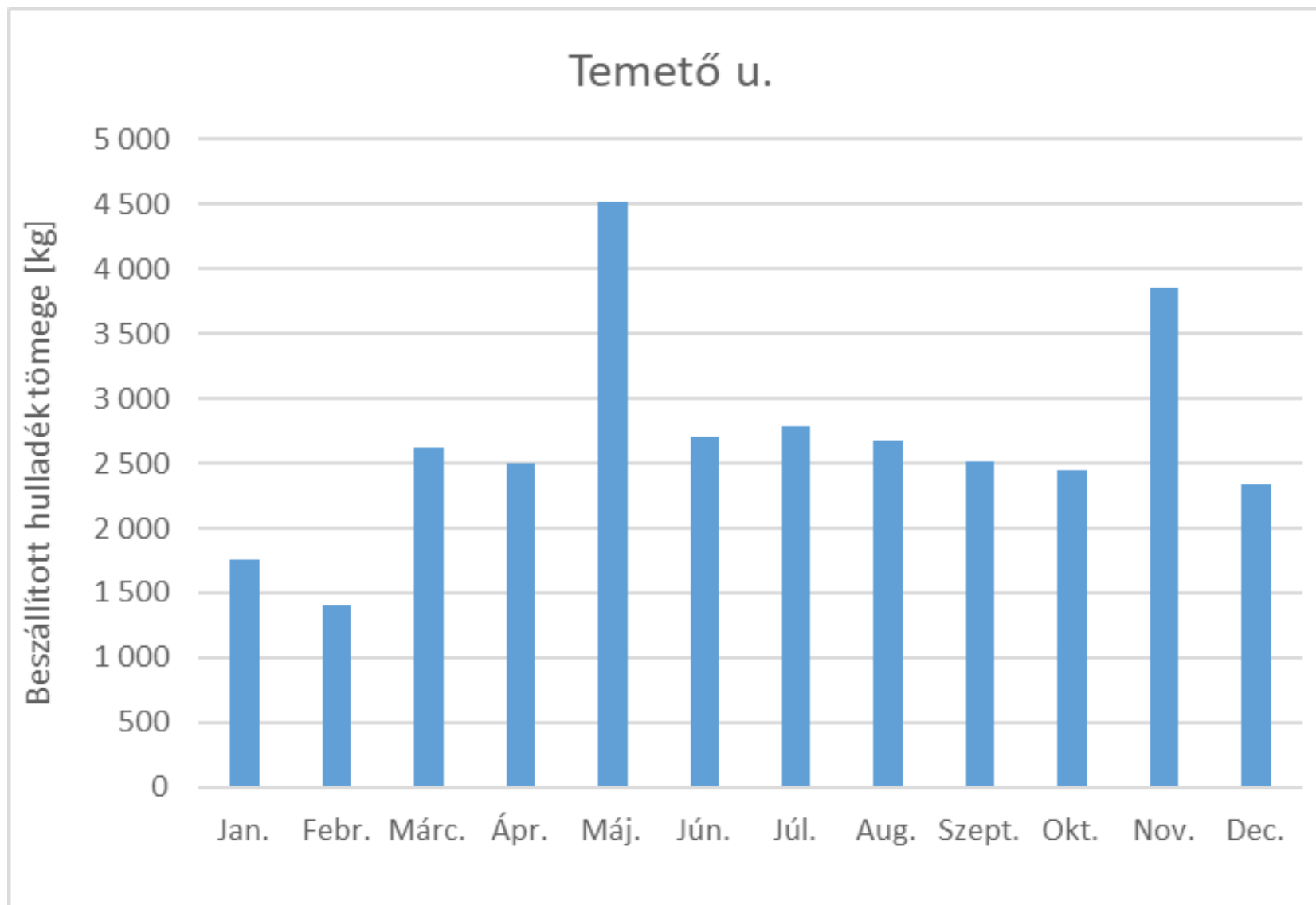
	Beszállított hulladékok havi mennyiségei [kg] és azok alapvető statisztikai jellemzői													
	Jan.	Febr.	Márc.	Ápr.	Máj.	Jún.	Júl.	Aug.	Szept.	Okt.	Nov.	Dec.	SZUM	ÁTLAG
Temető u.	480	120	1 020	1 060	2 380	920	1 060	1 000	1 160	780	1 240	880	12 100	1 008
Széles u.	1 760	1 400	2 620	2 500	4 520	2 700	2 780	2 680	2 520	2 440	3 860	2 340	32 120	2 677
Piac / Fecske köz	3 580	3 080	2 700	2 820	5 380	2 980	2 740	3 540	2 880	3 260	4 600	3 980	41 540	3 462
SZUM	5 820	4 600	6 340	6 380	12 280	6 600	6 580	7 220	6 560	6 480	9 700	7 200		
ÁTLAG	1 940	1 533	2 113	2 127	4 093	2 200	2 193	2 407	2 187	2 160	3 233	2 400		



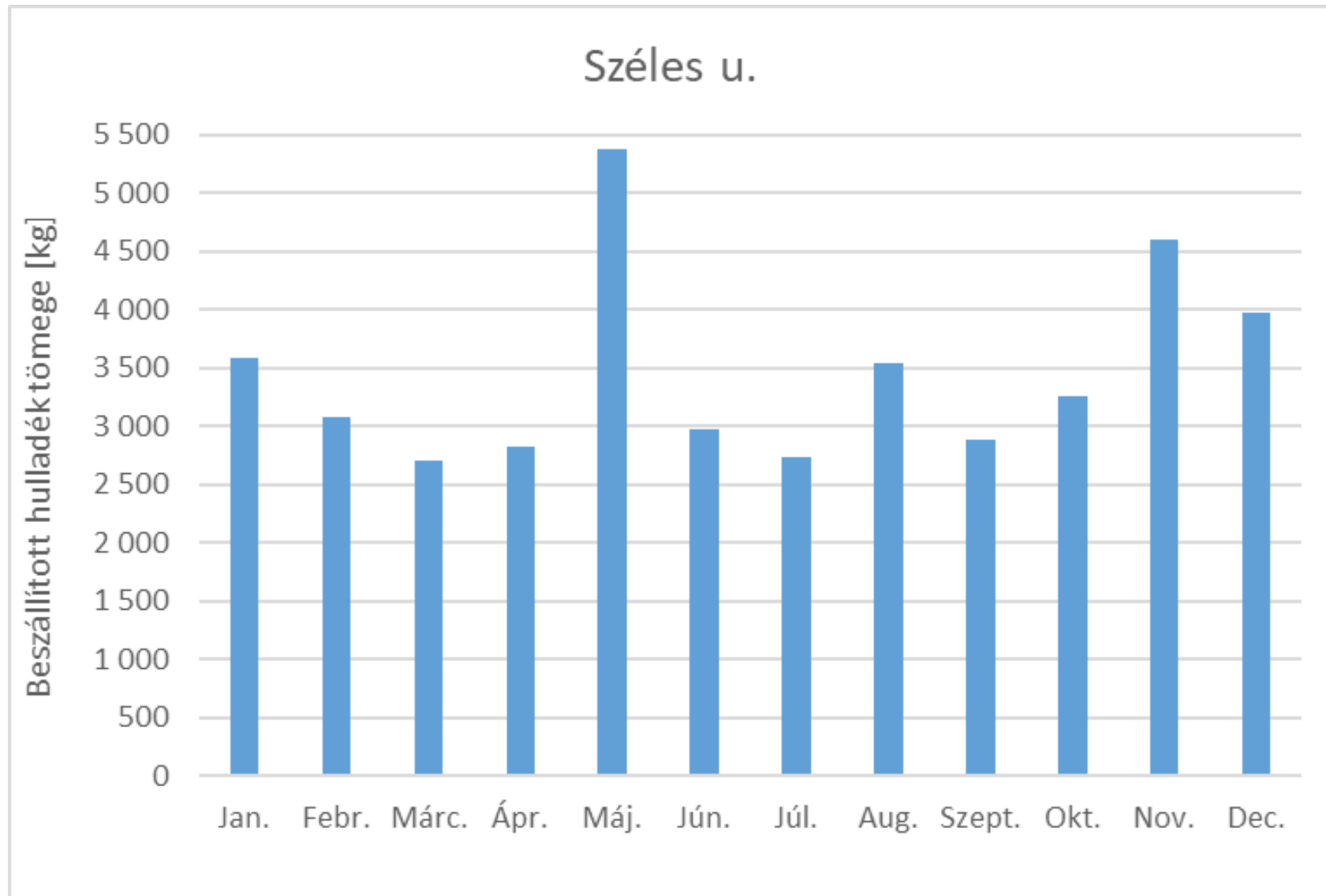
2. ábra A telepített 8 db konténerrel beszállított hulladékok mennyiségei 2021-ben



3. ábra A Piac / Fecske közből beszállított hulladékok mennyiségei 2021-ben



4. ábra A Temető utcáról beszállított hulladékok mennyiségei 2021-ben



5. ábra A Széles utcáról beszállított hulladékok mennyiségei 2021-ben



6. ábra A Tiszavasvári Város Önkormányzata részére telepített konténerekkel elszállított hulladékok mennyiségei